



## 6-8 EL EMBARAZO ADOLESCENTE

### 1 - Introducción

Las Madres Adolescentes (menores de 20 años) son consideradas de Alto Riesgo, ya que sus hijos tienen mayor posibilidad de nacer con Bajo Peso (< 2500g), mayor mortalidad infantil y mayor tendencia al destete precoz (1). Ello constituye una causa de inequidad social (2). Un estudio realizado en la Argentina (3), que abarcó información de la Capital Federal y la Región del Gran Buenos Aires mostró que las madres adolescentes tenían entre 50 y 60% más posibilidades de tener niños de bajo peso al nacer, que las madres entre 20 y 34 años y 20% más que las madres mayores de 34 años. En cuanto a la mortalidad infantil ella es 70% (Capital Federal) y 85% (Gran Buenos Aires) mayor en los hijos de adolescentes que en madres entre 20 y 34 años y entre 40 y 50% mayor comparado con las madres mayores de 34 años.

En todos los conglomerados estudiados se observó la inequidad.

### 2 - Situación en el Mundo

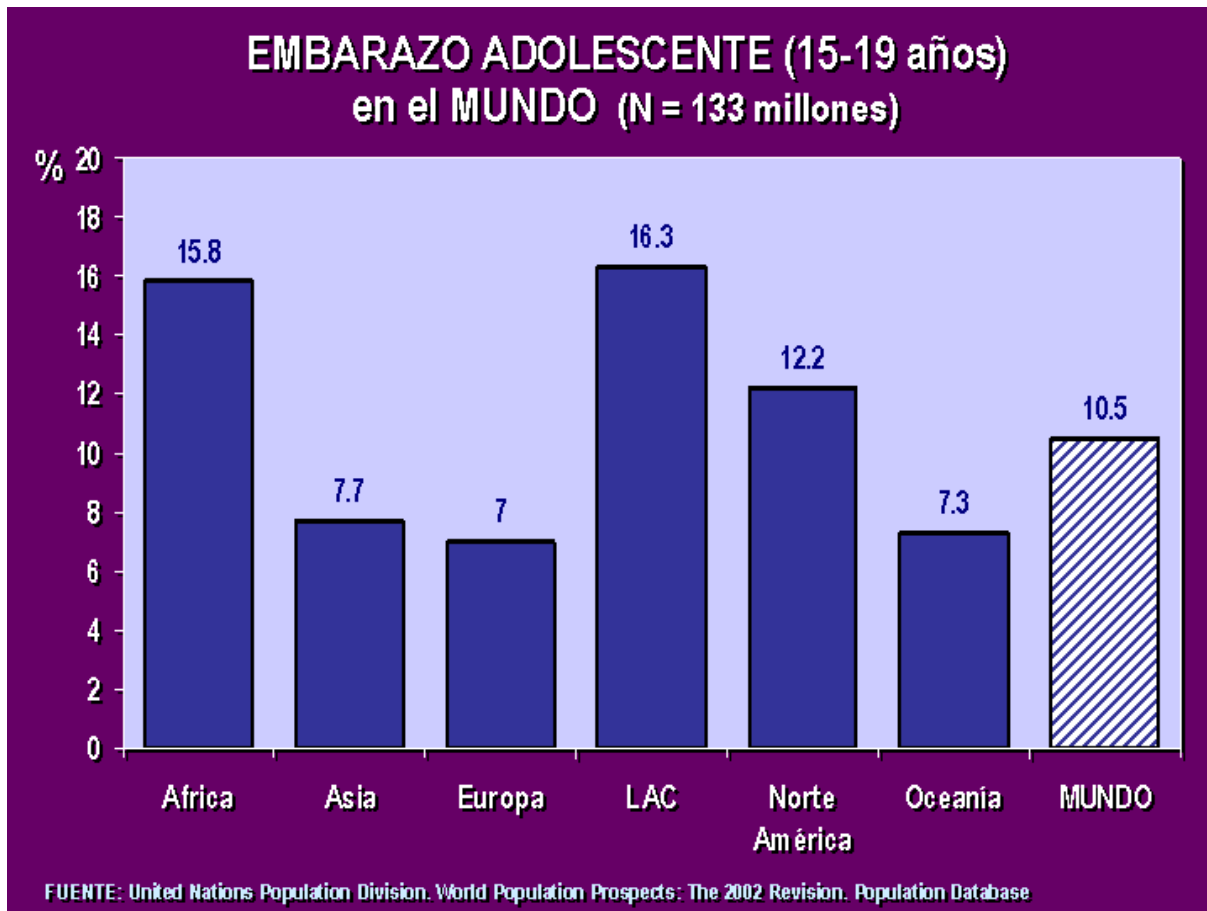
#### 2-1 Por Continentes

La información elaborada proviene de Naciones Unidas (4), se refiere al promedio estimado de embarazos según grupos etéreos, con intervalos de 5 años (2000-2005) y se ha tomado el valor medio estimado en todos los casos. La población objeto fue el grupo definido entre 15 y 19 años. Se promediaron estos resultados con el total de embarazos registrados en cada región. La tabla I, muestra estos resultados, para cada continente, graficados en la Figura 1.

Tabla I

Continentes	Nacimientos (000)	15-19 (000)	% del total
Africa	31458	4985	15,8
Asia	77985	6039	7,7
Europa	7064	494	7,0
LAC *	11662	1904	16,3
Norte América	4565	558	12,2
Oceanía	549	40	7,3
<b>TOTAL</b>	<b>133283</b>	<b>14020</b>	<b>10,5</b>

Figura 1



\* LAC = América Latina y Caribe.

De los 133 millones de embarazos, 14 (10.5%) son de madres entre 15 y 19 años. El mayor porcentaje de los mismos está en Africa y América Latina y Caribe.

### 2-2 Por Grado de Desarrollo

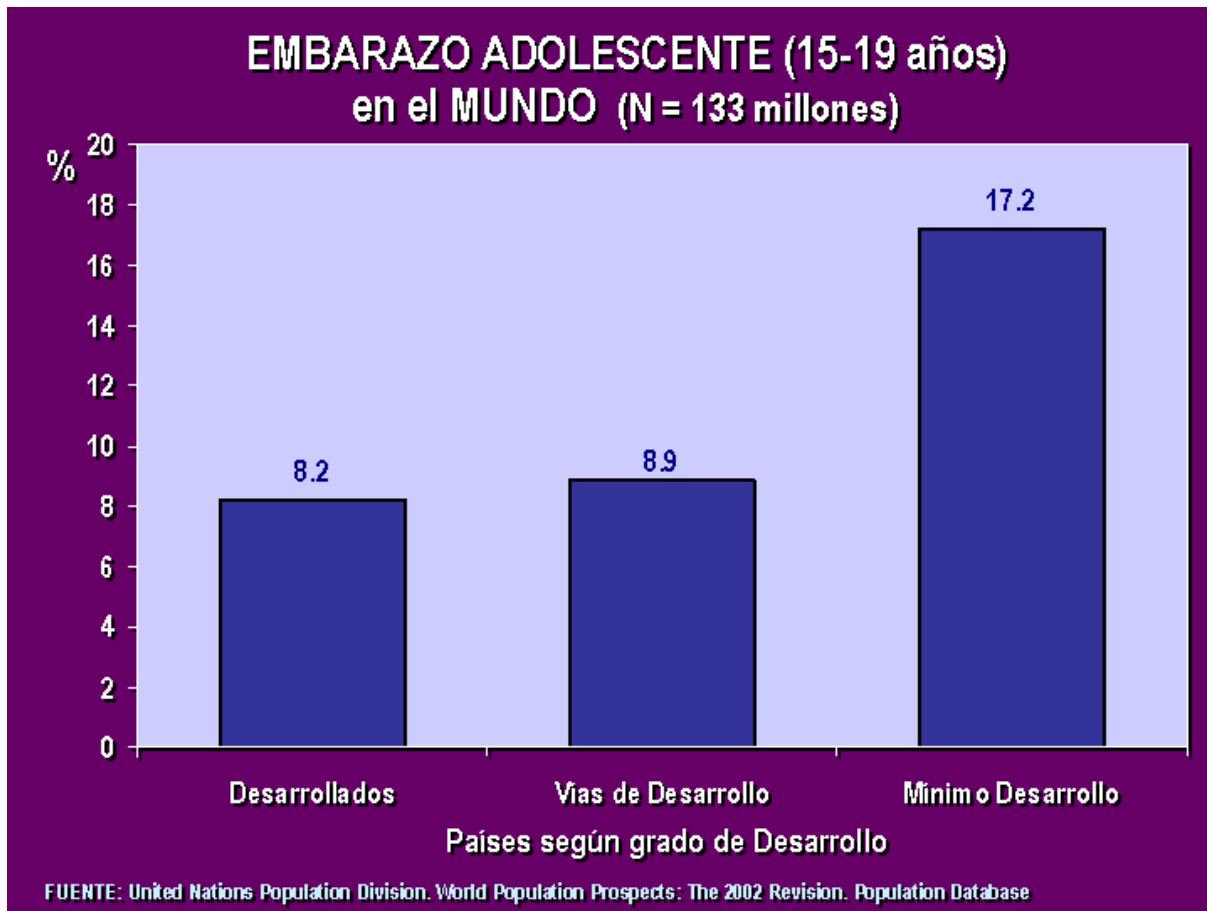
Los Países Desarrollados, comprenden todas la regiones de Europa, Norte América, Australia, Nueva Zelanda y Japón (nacen el 10% de los niños).

El resto de los países con menos desarrollo se subdividen en aquéllos en Vías de Desarrollo (nacen el 70% de los niños), mientras que en los 49 países restantes que tienen un Mínimo Desarrollo nacen el 20% de los niños. La Tabla II, muestra estos resultados que se muestran graficados en la Figura 2.

Tabla II

Países	Nacimientos(000)	15-19 (000)	% del total
Desarrollados	13092	1079	8,2
En Vías de Desarrollo	92558	8192	8,9
Mínimo Desarrollo	27633	4748	17,2
<b>TOTAL</b>	<b>133283</b>	<b>14019</b>	<b>10,5</b>

Figura 2



En los países con Mínimo Desarrollo suceden más del doble de embarazos adolescentes que en los países Desarrollados o en Vías de Desarrollo.

### 3 – Situación en América Latina y Caribe

Excepto Haití (integra el grupo de países con Mínimo Desarrollo) todos los demás han sido incluidos en el grupo de países en Vías de Desarrollo.

#### 3-1 Sud América y México

Sus resultados se muestran en la tabla III.

Tabla III

PAISES	Nacimientos (000)	15-19 años	% del total
ARG	726	99	13,6
BOL	256	36	14,1
BRA	3492	629	18,0
CHI	285	29	10,2
COL	975	165	16,9
ECU	296	43	14,5
MEX	2299	334	14,5
PAR	172	23	13,4
PER	628	73	11,6
URU	57	9	15,8
VEN	581	119	20,5
	<b>9767</b>	<b>1559</b>	<b>16,0</b>

El 16% de los nacimientos fueron de madres adolescentes, con rangos entre 10,2% (Chile) y 20,5% (Venezuela).

### 3-2 Centro América (Tabla IV)

Tabla IV

PAISES	Nacimientos (000)	15-19 años	% del total
BEL	7	1	14,3
COSTA RICA	79	16	20,3
ELS	162	28	17,3
GUA	417	74	17,7
HON	206	38	18,4
NIC	171	41	24,0
PAN	70	13	18,6
	<b>1112</b>	<b>211</b>	<b>19,0</b>

El 19% de los nacimientos fueron de madres entre 15 y 19 años, con rangos entre 14,3% (Belice) y 24% (Nicaragua).

### 3-3 Caribe Latino (Tabla V).

Tabla V

PAISES	Nacimientos (000)	15-19 años	% del total
CUB	131	26	19,8
HAI	251	33	13,1
PUR	55	10	18,2
DOR	203	42	20,7
	<b>640</b>	<b>111</b>	<b>17,3</b>

El 17,3% de los nacimientos fueron de madres entre 15 y 19 años.

### 3-4 Caribe No Latino (Tabla VI).

Tabla VI

Región	Nacimientos (000)	15-19 (000)	%
ANGUILA			
ANT BAR			
ANT HOL	3.2	0.4	12.5
ARUBA			
BAHAMAS	6	0.8	13.3
BARBADOS	3	0.4	13.3
DOMINICA			
GRANADA			
GUADALUPE	7	0.4	5.7
GUAY FRAN	4.2	0.6	14.3
GUYANA	16.8	2.6	15.5
ISL CAIMAN	7	0.4	5.7
ISL T & C			
ISL VIR(EUA)			
ISL VIR(RU)			
JAMAICA	53.8	10.6	19.7
MARTINICA	6	0.4	6.7
MONSERRAT			
S K & Nevis			

S VIC & GRA	3	0.4	13.3
S LUCIA	3.5	0.4	11.4
SURINAME	9.6	1	10.4
T TOBAGO	17.8	2.4	13.5
<b>TOTAL</b>	<b>140.9</b>	<b>20.8</b>	<b>14.8</b>

Se dispone información de 13 de los 23 países o protectorados. Ellos reúnen casi 141 mil nacimientos. El 14,8% fueron de madres entre 15 y 19 años.

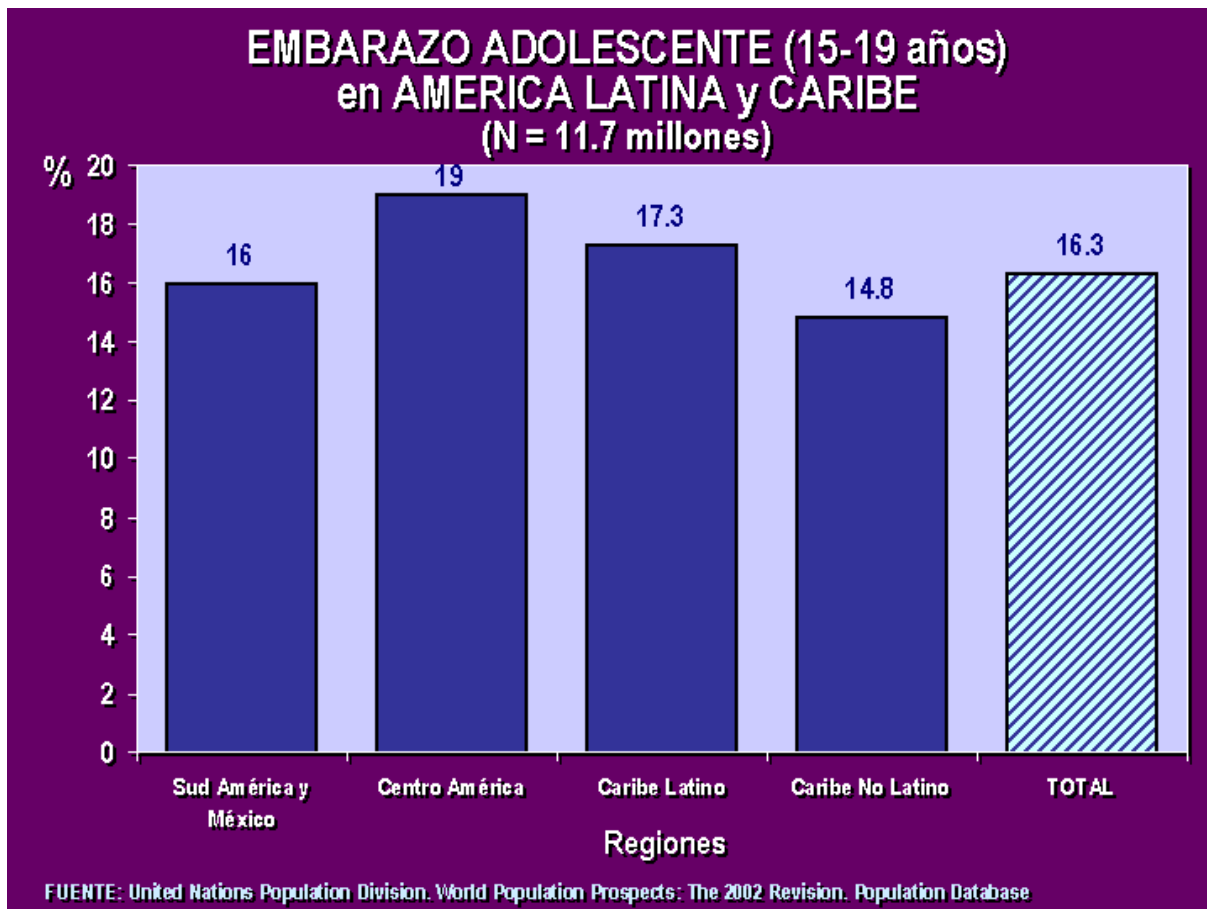
**3-5 Región de América Latina y el Caribe**

TablaVII

REGIONES	Nacimientos (000)	15-19 años	% del total	Rangos %
Sud América y México	9.767.000	1.559.000	16,0	10,2-20,5
Centro América	1.112.000	211.000	19,0	14,3-24,0
Caribe Latino	640.000	111.000	17,3	13,1-20,7
Caribe No Latino	140.900	20.800	14,8	5,7-19,7
<b>TOTAL</b>	<b>11.662.000</b>	<b>1.904.000</b>	<b>16,3</b>	<b>14,8-19,0</b>

La mayor frecuencia de Embarazos Adolescentes se encuentra en Centro América y la menor en el Caribe No Latino (Figura 3).

Figura 3



**4 – Fuentes Consultadas.**

1- Botting B, Rosato M, Wood R. Teenage mothers and the health of their children. Population Trends 1998; 93:19-28

- 2- Tessa Jowell - DoH press release Wednesday 26 November 1997. 'Tessa Jowell announces action plan on teenage pregnancy'.
- 3- Argentina. Ministerio de Salud y Acción Social. Instituto Nacional de Estadísticas y Censos. Encuesta a población. Aglomerado Gran Buenos Aires. Programa Nacional de Asistencia Técnica para la Administración de los Servicios Sociales en la República Argentina.(PRONATASS), 1994. p.45. ( PNUD ARG/88/005. BIRF 2984 AR)
- 4- United Nations Population Division. World Population Prospects: The 2002 Revision. Population Database. Disponible en: <http://esa.un.org/unpp/index.asp?panel=2>